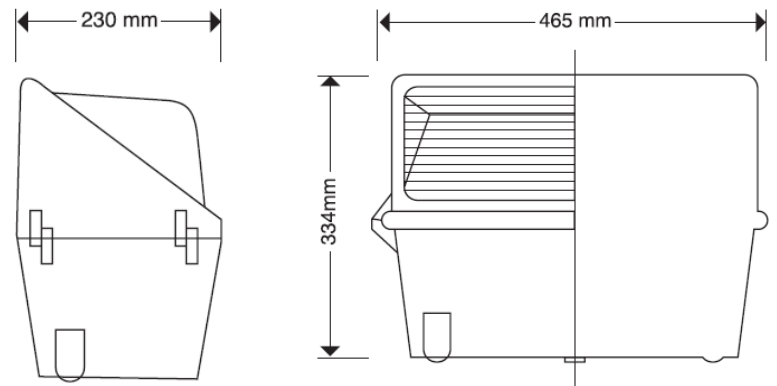

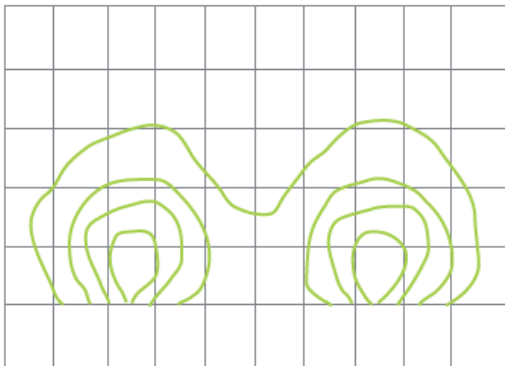


### ESPECIFICACIONES

- ✓ Carcaza de aluminio puro inyectado a presión brindando mejores acabados, mayor ligereza y mayor resistencia.
- ✓ Recubierto por pintura tipo poliéster aplicada electrostáticamente proporcionando mayor resistencia a la corrosión.
- ✓ Montaje en techo o pared con tubo conduit.
- ✓ Reflector óptico de lámina de aluminio anodizada de alta reflectancia que brinda alta brillantez.
- ✓ Refractor de cristal de borosilicato con una eficiente distribución lumínica asegurado por medio de tornillos para facilitar su mantenimiento y sellado herméticamente para evitar la entrada de contaminantes.
- ✓ Porta lámpara de porcelana tipo mogul E39.



### FOTOMETRÍA



### APLICACIONES



TÚNELES Y PASOS A DESNIVEL



ANDADORES, PATIOS, CORREDORES Y PASILLOS

### OPCIONES DE LÁMPARAS

VSAP

MAX 400W

AM

MAX 400W