

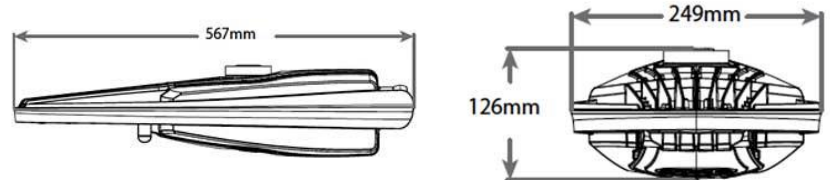
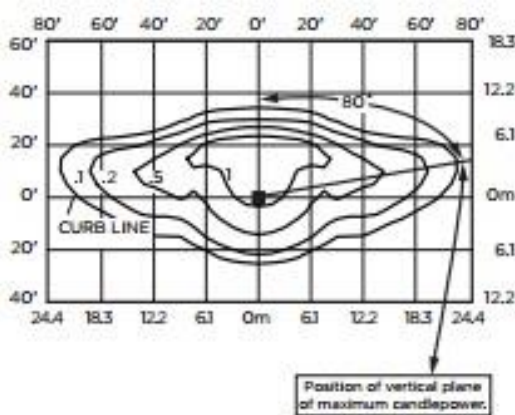
ESPECIFICACIONES

- ✓ Carcaza de aluminio inyectado con tapa de policarbonato.
- ✓ BetaLED® Technology.
- ✓ NanoOptic® Technology.
- ✓ Hecho en USA.
- ✓ 10 Años de Garantía.









Potencia	Lúmenes	Eficiencia	IRC	TDC
25 W	2,600	104 Lm/W	>70	4000K/5700K
42W	3,925	94 Lm/W	>70	4000K/5700K
53 W	4,982	94 Lm/W	>70	4000K/5700K

FOTOMETRÍA



APLICACIONES

-  CALLES Y AVENIDAS
-  PARQUES Y JARDINES
-  COTOS Y ZONAS RESIDENCIALES
-  ANDADORES, PATIOS, CORREDORES Y PASILLOS
-  PERIFÉRICOS, VÍAS RÁPIDAS, EJES VIALES
-  CARRETERAS Y LIBRAMIENTOS

LÁMPARAS

- LED – 25 W
- LED – 42 W
- LED – 53 W