








### ESPECIFICACIONES

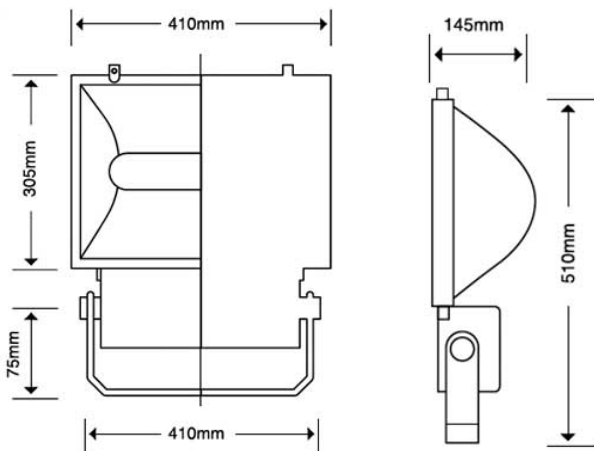
- ✓ Cuerpo de aluminio puro inyectado a presión recubierto con pintura tipo poliéster aplicada electrostáticamente resistente a la corrosión.
- ✓ Refractor de cristal transparente plano termo templado sellado herméticamente.
- ✓ Reflector óptico de lámina de aluminio que brinda alta brillantez.
- ✓ Porta lámpara tipo mogul de porcelana E39.
- ✓ Montaje: Abrazadera tipo U.

### APLICACIONES

-  CAMPOS DEPORTIVOS
-  ANDADORES, PATIOS, CORREDORES Y PASILLOS
-  PARQUES Y JARDINES
-  ANUNCIOS ESPECTACULARES
-  ESTACIONAMIENTO
-  ÁREAS INDUSTRIALES
-  ÁREA DE CONSTRUCCIÓN

### OPCIONES DE LÁMPARAS

- VSAP** MAX 250W
- AM** MAX 400W
- AMC** MAX 250W



### FOTOMETRÍA

