






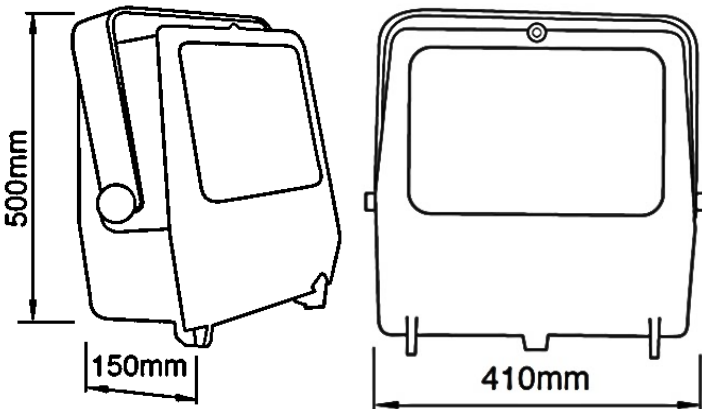


### ESPECIFICACIONES

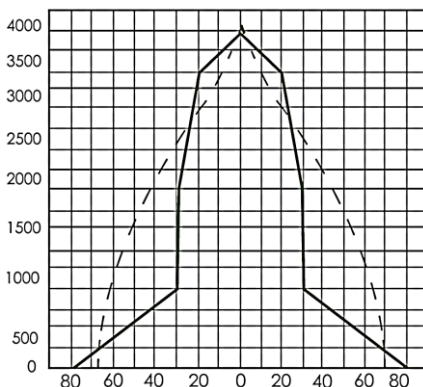
- ✓ Luminario De tipo proyector formado por un marco porta reflector.
- ✓ Cuerpo fabricado en aluminio inyectado.
- ✓ Refractor de cristal transparente termotemplado resistente a los cambios bruscos de temperatura, esta característica lo hace ideal para la aplicación de exteriores.
- ✓ Reflector óptico de lámina de Aluminio
- ✓ Porta lámpara tipo mogul de porcelana E39.
- ✓ Montaje: Abrazadera tipo U.

### APLICACIONES

-  CAMPOS DEPORTIVOS
-  ANDADORES, PATIOS, CORREDORES Y PASILLOS
-  PARQUES Y JARDINES
-  ANUNCIOS ESPECTACULARES
-  ESTACIONAMIENTO
-  ÁREAS INDUSTRIALES
-  ÁREA DE CONSTRUCCIÓN



### FOTOMETRÍA



### OPCIONES DE LÁMPARAS

**VSAP** MAX 250W

**AM** MAX 250W