

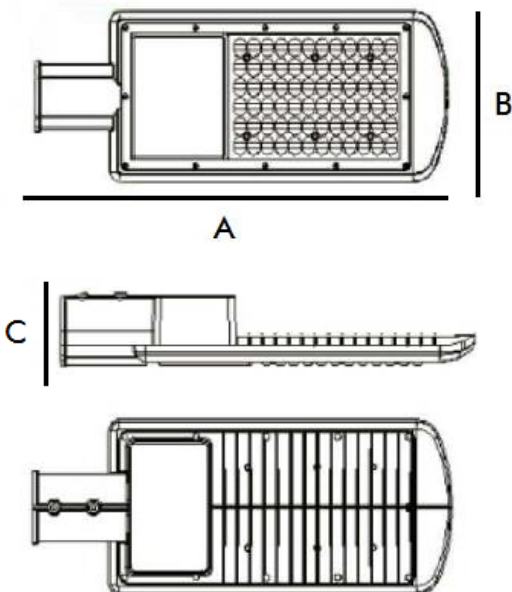


ESPECIFICACIONES






- ✓ Cuerpo del luminario fabricado en aluminio puro inyectado a presión, recubierta con pintura electrostática resistencia a la corrosión.
- ✓ Tecnología: LED Episstar
- ✓ Óptica: Asimétrica
- ✓ Montaje: brazo de 1.5"
- ✓ Supresor de picos de 10kV
- ✓ Horas de Vida: 50,000 Hrs.
- ✓ IP: 65
- ✓ 1 años de Garantía
- ✓ Accesorios: Fotocelda

POTENCIA	A	B	C
50W	391 mm	162 mm	67 mm
70W	482 mm	187 mm	80 mm
100W	541 mm	213 mm	80 mm

Potencia	Lúmenes	Eficiencia	IRC	TDC	Voltaje
50 W	5,000	100Lm/W	>70	6000K	110-240V
70 W	7,000	100Lm/W	>70	6000K	110-240V
100W	10,000	100Lm/W	>70	6000K	110-240V



APLICACIONES

-  CALLES Y AVENIDAS
-  ESTACIONAMIENTO
-  COTOS Y ZONAS RESIDENCIALES
-  PERIFÉRICOS VÍAS RÁPIDAS EJES VIALES
-  CARRETERAS Y LIBRAMIENTOS