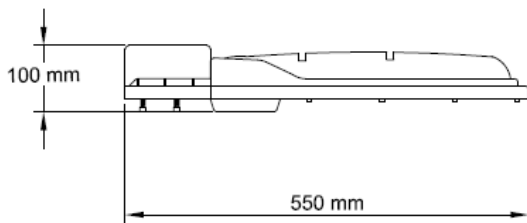
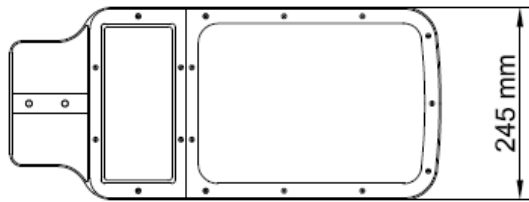


## ESPECIFICACIONES



- ✓ Carcaza de aluminio aleación 380 y Cristal
- ✓ Tecnología: LED Philips
- ✓ Driver: Philips Advance Xitanium
- ✓ 50,000 Horas de vida útil
- ✓ Curva tipo II/III tipo media, óptica PMMA
- ✓ Supresor de picos 10V/10kA
- ✓ IP 66
- ✓ Montaje: Brazo 2".
- ✓ 5 años de garantía en sistema óptico y electrónico y 10 años de garantía en carcaza.



Potencia	Lúmenes	Eficiencia	IRC	TDC	Voltaje
40W	4,600	115Lm/W	>70	4000k-5000K	12-24V
70W	8'120	116Lm/W	>70	4000k-5000K	12-24V

## APLICACIONES



CALLES Y AVENIDAS



PARQUES Y JARDINES



COTOS Y ZONAS RESIDENCIALES



ANDADORES, PATIOS, CORREDORES Y PASILLOS

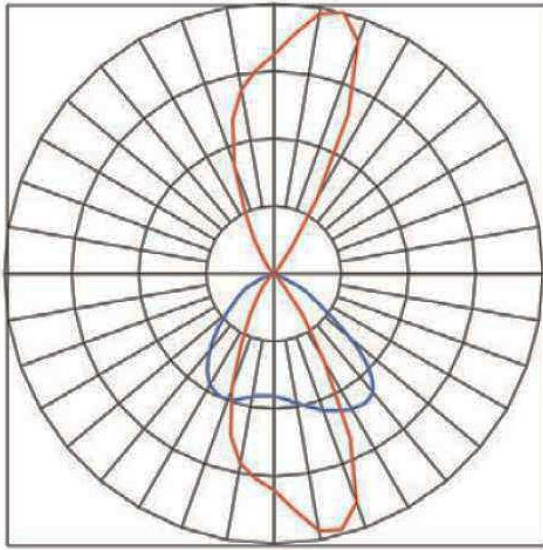


PERIFÉRICOS, VÍAS RÁPIDAS, EJES VIALES



CARRETERAS Y LIBRAMIENTOS

FOTOMETRÍA



FLUJO LUMINOS DEL MÓDULO (Lm)  
VS  
CORRIENTE DE DRIVER DE MÓDULO (mA)

