





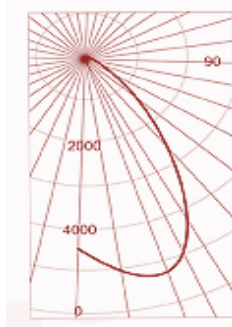
ESPECIFICACIONES

- ✓ Este luminario cerrado ofrece la solución económica a una gran variedad de aplicaciones de iluminación interior.
- ✓ Cuerpo: En aluminio inyectado en alta presión con pintura aplicada electrostáticamente tipo poliéster en polvo color gris.
- ✓ Reflector: campana de aluminio con acabado tipo Alzak 14".
- ✓ Montaje: Colgante.

APLICACIONES

-  ÁREAS INDUSTRIALES
-  NAVES IND., BODEGAS, FÁBRICAS Y TALLERES
-  ESTACIONAMIENTO
-  CENTROS Y LOCALES COMERCIALES

FOTOMETRÍA



OPCIONES DE LÁMPARAS

VSAP MAX 250W

AM MAX 250W