





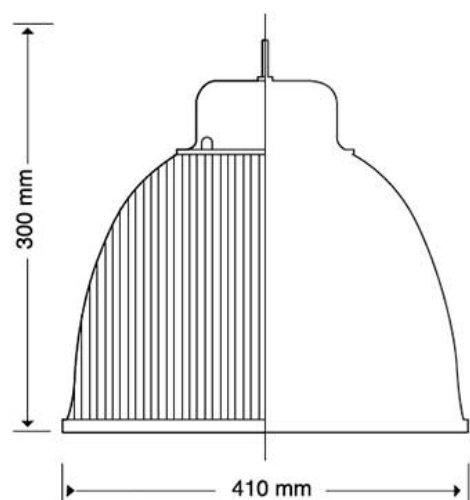
## CAMPANA CANOPE DE 16"

### ESPECIFICACIONES

- ✓ Cuerpo: Portalámparas de lámina de aluminio rechazada y anodizada.
- ✓ Refractor Con o sin cristales plano transparente termotemplado o lens de acrílico.
- ✓ Reflector campana de acrílico prismático de 16"
- ✓ Porta lámpara E26/E39
- ✓ Montaje: Colgante con gancho o canope.
- ✓ Angulo de apertura 180°.
- ✓ Índice de Protección (IP) 20

### APLICACIONES

-  ÁREAS INDUSTRIALES
-  NAVES IND., BODEGAS, FÁBRICAS Y TALLERES
-  ESTACIONAMIENTO
-  CENTROS Y LOCALES COMERCIALES



### OPCIONES DE LÁMPARAS

LA MAX 85W